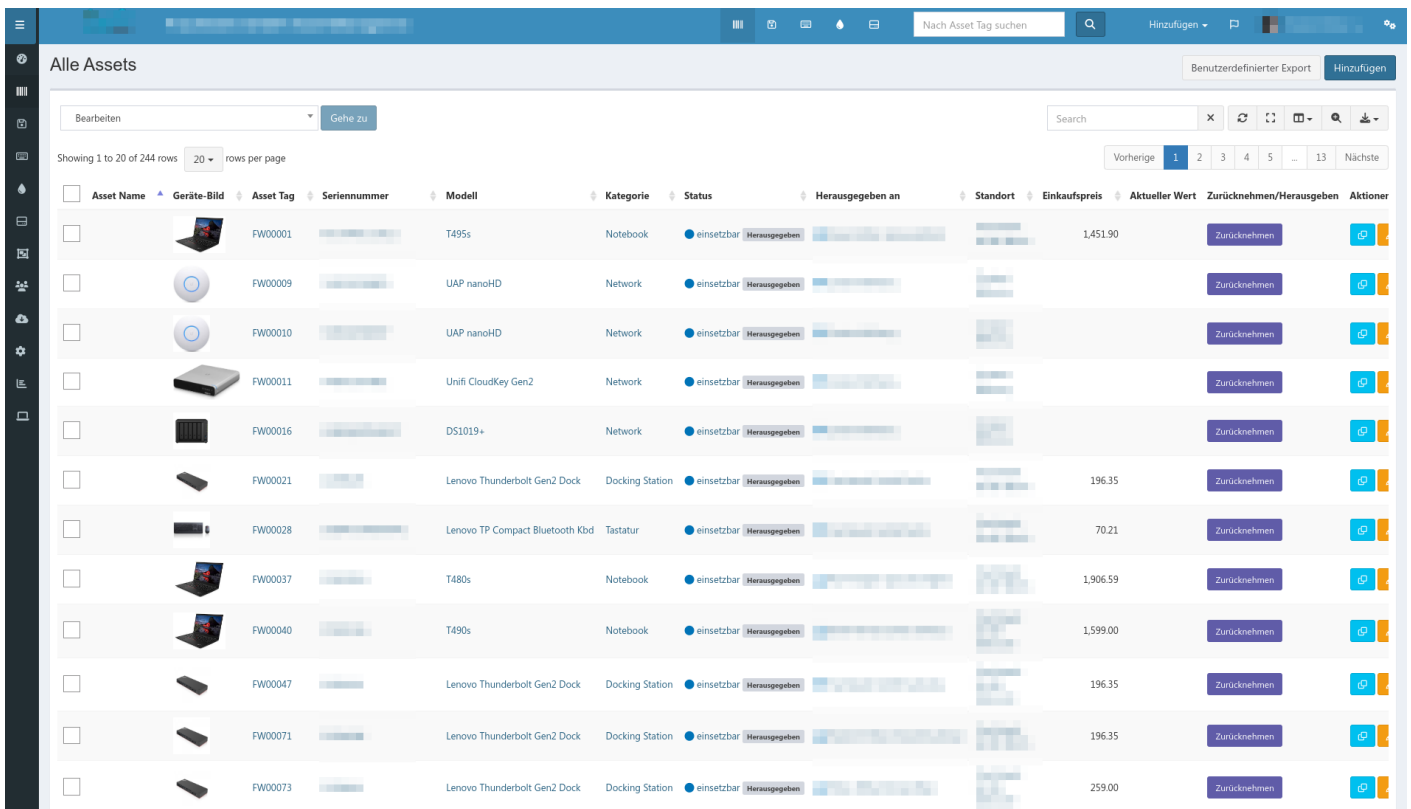


# Assetmanagement

Anwendungen, die zur Verwaltung von physischen Gütern gedacht sind

- [Snipe-IT](#)

# Snipe-IT



Asset Name	Geräte-Bild	Asset Tag	Seriennummer	Modell	Kategorie	Status	Herausgegeben an	Standort	Einkaufspreis	Aktueller Wert	Zurücknehmen/Herausgeben	Aktionen
		FW00001		T495s	Notebook	einsetzbar	Herausgegeben		1,451.90		Zurücknehmen	
		FW00009		UAP nanoHD	Network	einsetzbar	Herausgegeben				Zurücknehmen	
		FW00010		UAP nanoHD	Network	einsetzbar	Herausgegeben				Zurücknehmen	
		FW00011		Unifi CloudKey Gen2	Network	einsetzbar	Herausgegeben				Zurücknehmen	
		FW00016		DS1019+	Network	einsetzbar	Herausgegeben				Zurücknehmen	
		FW00021		Lenovo Thunderbolt Gen2 Dock	Docking Station	einsetzbar	Herausgegeben		196.35		Zurücknehmen	
		FW00028		Lenovo TP Compact Bluetooth Kbd	Tastatur	einsetzbar	Herausgegeben		70.21		Zurücknehmen	
		FW00037		T480s	Notebook	einsetzbar	Herausgegeben		1,906.59		Zurücknehmen	
		FW00040		T490s	Notebook	einsetzbar	Herausgegeben		1,599.00		Zurücknehmen	
		FW00047		Lenovo Thunderbolt Gen2 Dock	Docking Station	einsetzbar	Herausgegeben		196.35		Zurücknehmen	
		FW00071		Lenovo Thunderbolt Gen2 Dock	Docking Station	einsetzbar	Herausgegeben		196.35		Zurücknehmen	
		FW00073		Lenovo Thunderbolt Gen2 Dock	Docking Station	einsetzbar	Herausgegeben		259.00		Zurücknehmen	

Snipe-IT ist ein Assetmanagement-System, mit dem primär IT-Gegenstände wie Laptops etc., aber eigentlich auch alles andere verwaltet werden kann. Gegenstände können mit Standard-Orten versehen werden und auf Knopfdruck an Nutzer herausgegeben und zurückgenommen werden.

Pro Gegenstand kann der Zustand gepflegt werden, also ob ein Asset kaputt, im Einsatz oder ausgesondert ist. Daneben gibt es ein großes Set an Standard-Eigenschaften, die aber noch beliebig erweitert werden können.

Neben Assets können Verbrauchsmaterialien, Firmen, Abteilungen, Hersteller, Typen, Bundles und noch einiges mehr gepflegt werden.

## Features

- übersichtliche Oberfläche
- Anbindung an LDAP oder OIDC
- Druck und Scan von Barcode-Labels
- konfigurierbarer Barcode-Druck
- Abschreibungen und Pflege von Kosten
- Import- und Exportmöglichkeiten

# Einschätzung

Als Asset-Management-System tut Snipe-IT eigentlich alles, was es soll. Man muss schon wirklich eine sehr große Organisation sein, um alle Features rund um Bundles, Verbrauchsmaterialien, Unterorganisationen etc. voll auszunutzen. Aber selbst dann ist eigentlich an alles gedacht. Kommerziellen Tools steht Snipe-IT damit aber definitiv in nichts nach!

# Limitationen

Die Oberfläche ist nicht mehr ganz taufersch und die Logik der Unterorganisationen muss man erstmal verstehen, aber dann ist eigentlich alles fein!

[Website](#)

[GitHub](#)


















# weitere Bilder

The screenshot displays the Snipe-IT dashboard interface. At the top, there is a navigation bar with a search function and user options. Below this, a green notification bar indicates a successful login. The dashboard is divided into several sections:

- Summary Cards:** Six cards showing key metrics: 244 assets, 0 licenses, 6 accessories, 0 consumables, 0 components, and 187 users. Each card includes an 'alle anzeigen' (show all) link.
- Letzte Aktivität (Recent Activity):** A table listing recent actions performed by administrators on various assets.
- Assets sortiert nach Status (Assets sorted by status):** A pie chart showing the distribution of assets by status: ausleihend (2), einsetzbar (239), archiviert (22), and defekt (3).
- Asset Standorte (Asset Locations):** A table showing 13 rows of asset locations with columns for Name, Zugewiesen (Assigned), and other details.
- Asset Kategorien (Asset Categories):** A table showing 17 rows of asset categories with columns for Name and Typ (Type).

### Administrator

Nach Stichwort filtern

 <b>Branding</b> Logo, Seitenname	 <b>Allgemeine Einstellungen</b> Standard EULA und mehr	 <b>Sicherheit</b> Zwei-Faktor, Passwort-Einschränkungen	 <b>Gruppen</b> Account-Berechtigungsgruppen
 <b>Lokalisierung</b> Sprache, Datumsanzeige	 <b>Benachrichtigungen</b> E-Mail-Benachrichtigungen & Audit-Einstellungen	 <b>Integrationen</b> Integrationseinstellungen	 <b>Inventarnummern</b> Inkrementieren und Präfixe
 <b>Barcodes</b> Barcode & QR Einstellungen	 <b>Etiketten</b> Labelgrößen & Einstellungen	 <b>LDAP</b> LDAP/Active Directory	 <b>Google</b> Google Workspace Anmeldeeinstellungen
 <b>SAML</b> SAML-Einstellungen	 <b>Sicherungen</b> Backups erstellen, herunterladen und wiederherstellen	 <b>Anmeldeversuche</b> Liste der versuchten Login	 <b>OAuth</b> OAuth Endpunkt Einstellungen
 <b>Alles löschen</b> Gelöschte Einträge bereinigen			

### Systeminformationen

<b>Snipe-IT Version</b>	v6.2.0-pre build 11391 (g319cb2305)	<b>Softwarelizenz</b>	AGPL3
-------------------------	-------------------------------------	-----------------------	-------